

deviceSTYLE

取扱説明書

保証書付き



電子冷蔵庫

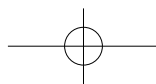
RA-P20

RA-P20-K (黒) / RA-P20-W (白)
RA-P20FL-K 左開き(黒) / RA-P20FL-W 左開き(白)

共通取扱説明書

(※本体色、右開き、左開きにより型番が異なります。)

このたびは、電子冷蔵庫をお買い上げいただきまして、ありがとうございます。
ご使用前にこの取扱説明書をよくお読みいただき、正しくお使いください。
また、お読みいただいた後は大切に保管してください。
P.3~4の「安全上のご注意」を必ずお読みいただき、正しくお使いください。



はじめに

主な特長

ペルチェ冷却方式

日本メーカー製ペルチェ採用。

庫内容量20L

500mlペットボトル8本収納可能。

超静音・微振動

駆動部がないため音も振動も気になりません。

コンパクト設計

ご注意

本機は日本国内専用です。

交流100V以外のコンセントには接続しないでください。

本書の内容は改善のため、予告なく変更することがあります。

ご不明な点や修理に関するご相談

お取り扱いやお手入れに関する不明な点や修理に関するお問い合わせは下記のデバイスタイルカスタマーサポートセンターにご相談ください。

《本製品に関するお問い合わせ》

デバイスタイルカスタマーサポートセンター

email : customer.support@devicestyle.co.jp

URL : <http://www.devicestyle.co.jp/>

お問い合わせは弊社ホームページの「お問い合わせフォーム」が便利です。

受付時間：月曜～金曜 9時30分から17時30分(土日、祝日および年末年始、夏季休暇を除きます。)

もくじ


はじめに	2	お手入れのしかた	8
安全上のご注意 (必ずお読みください)	3	故障かな?と思ったときは	9
据え付け場所について	5	主な仕様	10
各部の名前	6	保証とアフターサービス	10
電子冷蔵庫を使用する	7	保証書	裏表紙


安全上のご注意（必ずお読みください）

製品を安全にご使用いただくため、ご使用前によくお読みください。



製品を安全に正しくお使いいただき、あなたや他の人々への危害や財産への損害を未然に防止するために、いろいろな絵表示をしています。


表示の意味

 **警告** この表示は、人が死亡または重傷を負う可能性が想定される内容を示しています。


 **注意** この表示は、人が傷害を負う可能性が想定される内容、および物的損害のみの発生が想定される内容を示しています。


絵表示の例


  記号は、禁止の行ためであることをあらわします。図の中や下に具体的な禁止内容(左図の場合は分解禁止)が描かれています。


 記号は、行ためを強制したり指示する内容をあらわします。図の中に具体的な指示内容(左図の場合は電源プラグをコンセントから抜く)が描かれています。


警告


 **分解禁止** 修理、改造や分解をしない。発火や異常動作をして、破損やけがの原因となることがあります。


 **禁止** 濡れた手で電源プラグを抜き差ししない。感電のおそれがあります。


 **守る** 電源プラグは専用コンセントに差し込む。一つのコンセントから複数機器をつなぐ「たこ足配線」をすると、ショート、火災のおそれがあります。


 **禁止** 電源コードを無理に曲げたり加熱したり、ステーブルで止めたり、重いものを乗せたり、そのほか無理のかかることをしない。ショートや感電、故障の原因となります。


 **守る** 電源プラグはコンセントに根元まで確実に差し込む。差込が不完全だと、感電やショート、発火の原因となります。


 **禁止** 冷蔵庫の上にもものを置かない。落下してけがをしたり、水がこぼれて、漏水や、火災のおそれがあります。


 **禁止** 交流100V以外のコンセントに接続しない。他の電源に接続すると故障や感電、発火の原因となります。

 **守る** お子さまのいたずらにご注意 扉の上に乗ったりしないようにご注意ください。けがや感電、故障のおそれがあります。

 **禁止** 本体や庫内に水をかけない。ショートや感電、故障の原因となります。

 **禁止** 吸・排気口にピン、クリップ、針などの異物を入れない。故障、火災や感電のおそれがあります。

 **禁止** 風呂場など湿度の高い場所に設置しない。ショートや感電、故障の原因となります。

 **守る** 廃棄をするときはドアパッキンを外す。幼児が閉じこめられるおそれがあります。※ドアパッキンは強く引っ張るとはずれます。

安全上のご注意（つづき）

警告



ほこりの多い場所には設置しない。
電源プラグにほこりが付着するとショートや過熱、故障の原因となります。



可燃性スプレーを電子冷蔵庫にかけたり、近くで使ったりしない。
電気接点の火花などで引火するおそれがあります。



お手入れの際は電源プラグを抜く。
感電のおそれがあります。



煙が出たり、異常なおいがしたり、異音が出るような場合は、すぐに電源プラグを抜いて、修理をご依頼ください。



庫内で電気機器を使用しないでください。

注意



長期間使わないときは電源プラグをコンセントから抜く。
けがや劣化による感電、漏電による火災などの原因となります。



本体をアルコール、シンナーなどの薬品で拭かない。
塗装を傷つけたり、プラスチックを傷めます。



不安定な場所に置かない。
故障や、転倒によるけが、感電のおそれがあります。



移動するときは引きずらない。
床材を傷つけるおそれがあります。



守る

電源プラグを抜くときはコードを引っ張らず電源プラグを持って抜く。
断線や感電、ショート、発火の原因となります。



禁止

庫内で電気製品を使用しない。
庫内に冷媒が漏れている場合に、接点の火花で発火のおそれがあります。



禁止

本体を水や洗剤などに浸さない。
故障の原因となります。



禁止

庫内に揮発性・引火しやすいものを入れない。
引火・爆発のおそれがあります。



禁止

臭いが強い食品などを密閉容器に入れずに庫内に入れると臭いが充満することがあります。ご注意ください。



禁止

庫内に学術資料や薬品を入れない。
本製品は家庭用で厳密な温度管理には対応していません。

廃棄時のご注意

本製品は、家電リサイクル法の対象製品です。

家電リサイクル法では、対象製品を廃棄される場合は、収集・運搬料金、再製品化等料金をお支払いいただき、対象製品を販売店もしくは市町村に適正に引き渡すことが求められています。

据え付け場所について

■ 直射日光や、暖房器具など熱の当たらないところ

熱効率を良くして、電気代のムダを無くしましょう。

※ 使用環境温度は、10~25℃です。

※ 冷却能力については使用環境温度でご使用の場合、周囲温度から約20℃下げることができます。最大冷却性能は約5℃です。

例えば周囲温度が25℃の場合は、庫内の温度を約5℃まで冷やせます。

■ 湿気が少ないところ

湿度が高いとサビや故障の原因になります。

■ ラジオ・テレビ・コードレス電話などから離しておく

ラジオ・テレビ・コードレス電話などの近くに置くとラジオ・テレビ・コードレス電話などに雑音や、画面に縞模様のノイズが発生することがあります。

■ 丈夫で水平な床面に置く

きしみ、傾きなどのない丈夫な床に、がたつきがないように据え付けてください。

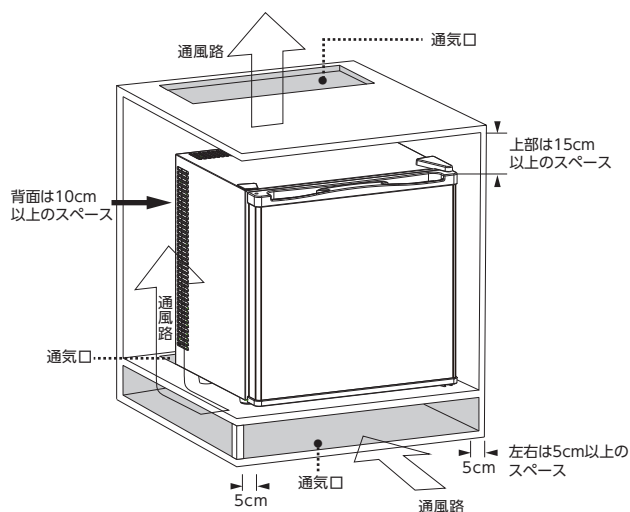
前の2本の調整脚を回して、高さを調整することができます。

※ 調整脚は前2本とも調整することができます。脚を回しすぎると本体から外れることがありますのでご注意ください。

■ 放熱スペースをあける

庫内温度を一定に保つため、背面は10cm、上部は15cm、左右5cm以上のスペースを空けてください。前面はふさがないようにしてください。上部、背面、左右のすべてを壁で囲まれたスペースに設置する場合は、空気が循環するよう通気口を設けてください。

※じゅうたん、カーペット、ビニールタイルなどの上に直接置くとあとがつきます。この場合は丈夫な板を敷いて、その上に据え付けてください。



■ 電子冷蔵庫を積み重ねたり、棚の上などに置かない

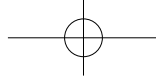
地震などで転倒すると、けがや、故障のおそれがあります。

運搬をするときは

1. 電源プラグを抜く。
2. 食品等、庫内の保存製品を全て取り出す。
3. 棚板を外す。
4. 庫内に水がないことを確認する。
5. 扉が開かないようにテープで固定する。
6. 扉を持って運ばない。
7. なるべく傾けず立てたまま運ぶ。

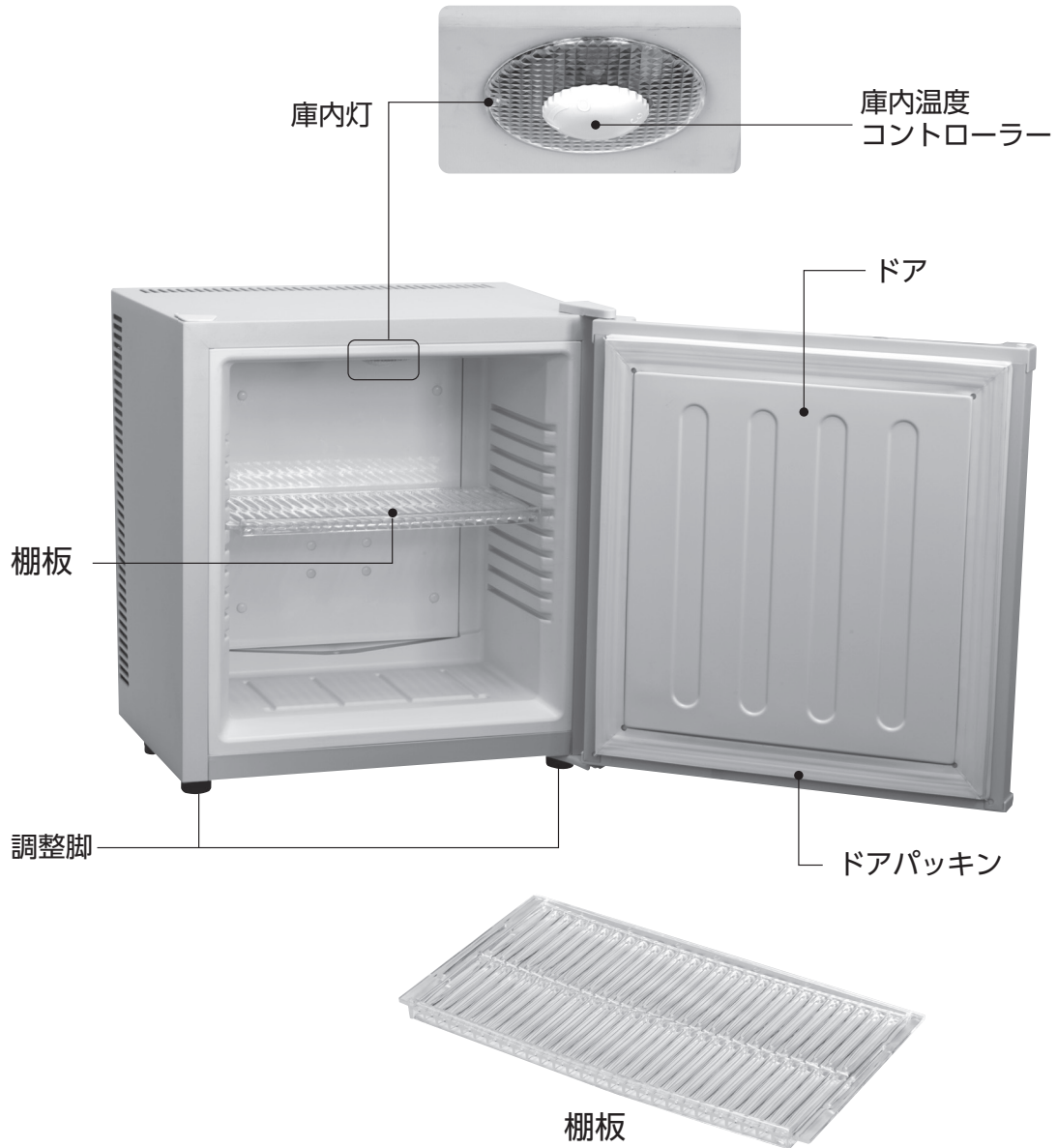
その上でけがに気をつけて運んでください。

電子冷蔵庫の底の部分に手を入れる場合はけがをするおそれがありますので十分にご注意ください。



各部の名前

付属品
取扱説明書(本書)




電子冷蔵庫を使用する

電子冷蔵庫を使用する準備

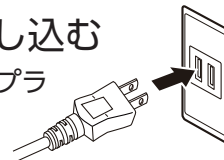
1. 庫内をきれいに拭く

ご使用前に、ぬるま湯を浸してよく絞った布で庫内を拭いてください。



2. 電源プラグを差し込む

壁のコンセントに電源プラグを差し込みます。



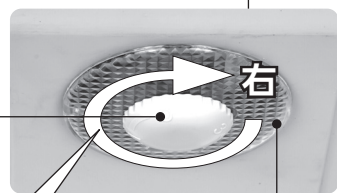
一つのコンセントから複数の機器をつなぐ「たこ足配線」はしないでください。

※ 初めてご使用のときは庫内の温度が設定した温度に到達するまで最大で約1日かかります。

庫内温度を設定する

■ 庫内温度は庫内温度コントローラーで調整できます。

庫内温度
コントローラー



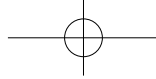
庫内灯

コントローラーを
右に回すと庫内温度が下がります。
左に回すと「カチッ」と音がして
スイッチが切れます。



⚠ 注意

庫内の下部に水分が溜まる場合があります。
溜まった水分は布でふき取ってください。



お手入れのしかた

電子冷蔵庫を清潔に保ち、また安全にお使いいただくために年に1回は電源プラグを抜き、庫内の清掃と電源プラグの点検をしてください。

また、吸排気口などは目詰まりすると冷却効率が悪くなるばかりでなく、過熱するおそれがありますので、1ヶ月に一度チェックをして清掃してください。(ほこりの多いところでご使用のときはよりこまめにチェックしてください。)

背面を確認するときや布で拭き取るときは、熱くなっている部分がありますので十分にご注意ください。

注意

- お手入れの際は必ず電源プラグをコンセントから抜く
感電の原因になります。
- 濡れた手で電源プラグの抜き差しをしない
感電の原因になります。
- 本体や、庫内に水をかけない
漏電や、火災の原因になります。
- 電源プラグのほこりは定期的に取り
ほこりは漏電や火災の原因になります。

庫内、棚板、ドアパッキンの清掃

柔らかい布でから拭きしてください。

汚れが落ちにくいときは薄めた中性洗剤を含ませた布で拭いた後、水を含ませた布で良く洗剤を拭き取ってください。棚板は取り外して、丁寧に拭いてください。

扉に結露した場合は. . .

外気温が高かったり、部屋の湿度が極端に高い場合などに、扉に結露することがあります。このような時は水分を乾いた布で拭き取ってください。

重要 清掃のときは、次の製品は使わないでください。



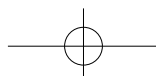
- 「アルカリ性」または「弱アルカリ性」洗剤 (洗剤のラベルに表示されています)
プラスチック製品にひびが入るおそれがあります。
- みがき粉、粉石鹼などやたわし、ナイロンたわし、研磨粒子付き不織布などや酸、ベンジンシンナー、アルコールなどの薬品
プラスチック製品に傷が付いたり塗装面を傷めます。
- 化学ぞうきん
化学ぞうきんは庫内には使わないでください。そのほかの部分は化学ぞうきんの注意書きにしたがってください。油が付着したときは、必ずふき取ってください。

停電が起こったときは

扉の開閉をせず、出し入れをしないで、庫内温度を保つようにしましょう。

長期間使わないときは

電源プラグを抜いて、庫内を良く乾拭きして、2~3日ドアを開けておくとカビや、においの発生を防げます。



故障かな？と思ったときは

機器が動作しないなどの故障かな？と思われる症状があるときは、まず下の表の原因をご確認ください。
症状が改善されない場合、お買い上げの販売店または弊社カスタマーサポートセンターにご連絡ください。

症状	原因
電源が入らない。	<ul style="list-style-type: none">● 電源プラグをコンセントに根元まで差し込んでいますか？● 停電していませんか？● ブレーカーまたはヒューズが切れていませんか？
よく冷えない。	<ul style="list-style-type: none">● 据え付けている部屋の室温が高すぎませんか？● 収納容量以上を入れていませんか？● 温度設定は適切ですか？● ドアパッキンはドアにしっかり取り付いていますか？● ドアにすき間が空いたまま使用していませんか？● ドアの開閉がひんぱんではありませんか？
音がうるさい。	<ul style="list-style-type: none">● しっかりした床に据え付けてありますか？(水平ですか?)● 本体の上にもものが乗っていたり、ものが触れていたりしませんか？
庫内に露が付く。	<ul style="list-style-type: none">● 庫内に露が付くことがあります。乾いた布で拭き取ってください。● 設置環境の湿度が高すぎませんか？● ドアをひんぱんに開けているか開け放しにしていませんか？● ドアパッキンはドアにしっかり取り付いていますか？
ドアと本体の間に露が付く。	<ul style="list-style-type: none">● 外気の温度や、湿度によって、露が付くことがあります。乾いた布で拭き取ってください。● 過度の結露はドアが正しく閉まっていない場合があります。ドアが正しく閉まっていないことで、中の冷たい空気と外気の暖かい空気が露を作り出します。ドアをしっかりと閉めてください。
ドアが閉まらない。	<ul style="list-style-type: none">● 本体が水平に据え付けられていますか？● ドアと本体の間に障害物がある、棚板が外れているなどしていませんか？

主な仕様

種類	電子冷蔵庫			
型番	RA-P20-K	RA-P20-W	RA-P20FL-K	RA-P20FL-W
本体カラー (色)	黒	白	黒	白
ドアタイプ	右開き	右開き	左開き	左開き
定格内容積	20L			
外形寸法	幅402 × 奥行351 × 高さ448mm			
本体質量	9.8kg			
定格電圧/周波数	100V 50/60Hz			
定格消費電力	55/55W			
使用環境温度	10~25℃			
電源コード長	1.8m			

本機の仕様は改善のため、予告無く変更することがあります。

保証とアフターサービス

- 保証書(本書裏表紙)は必ず「販売店名、お買い上げ日」等の記入をお確かめになり、保証内容などをよくお読みいただき、お買い上げのレシートとともに大切に保管してください。
- 保証期間はお買い上げ日より1年間です。●本製品の補修用性能部品保有期間は製造打ち切り後9年です。

修理を依頼されるとき

保証期間中は保証の規定に従って修理させていただきます。保証期間外でも、修理によって機能が維持できる場合は、ご希望により有償にて修理いたします。

ご不明な場合は アフターサービスについてご不明な場合、その他お困りの場合は、お買い上げの販売店または弊社カスタマーサポートセンターへお問い合わせください。

- ・お客様からご提供いただいた個人情報は修理やご相談への回答にのみ利用いたします。
- ・利用目的の範囲内で、当該製品に関連するグループ会社や協力会社にお客様の個人情報を提供する場合があります。
- ・取得した個人情報は、法令に基づき開示・提供を求められた場合を除き第三者に提供することはありません。

<ご注意> 保証期間中であっても機械の取扱い不備、改造、加工、仕様変更、いたずらなどによる修理や消耗品の交換の場合は有料となりますのでご注意ください。

デバイススタイルカスタマーサポートセンター

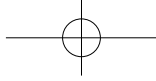
 **0570-067788**

email : customer.support@devicestyle.co.jp

URL : <http://www.devicestyle.co.jp/>

お問い合わせは弊社ホームページの「お問い合わせフォーム」が便利です。

受付時間：月曜～金曜 9時30分～17時30分(土日、祝日および年末年始、夏季休暇を除きます。)



MEMO



Series of horizontal dotted lines for writing.

